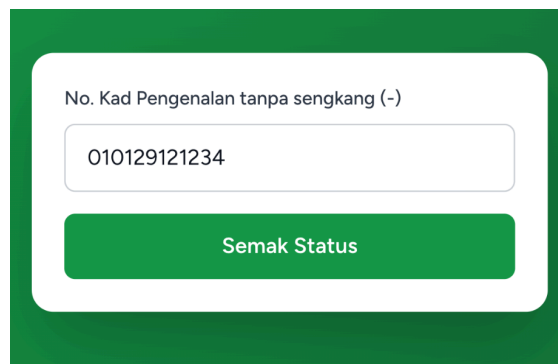


Panduan Semakan Status & Pembayaran Sistem Ekhairat Surau An-Nur U12

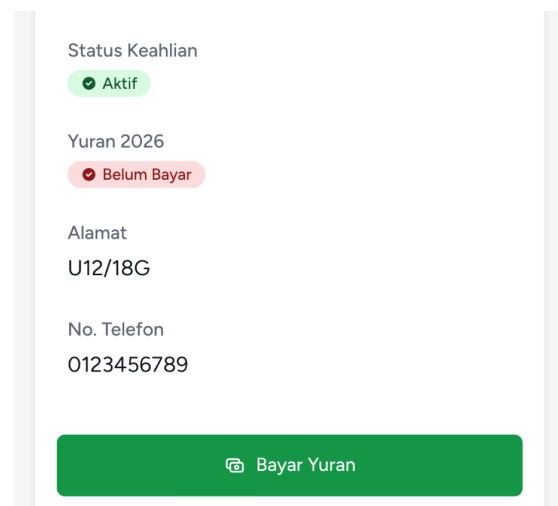
Bahagian 1: Cara Menyemak Status Pembayaran

1. Layari Laman Utama: Pergi ke laman web utama Ekhairat.
2. Masukkan No. MyKad: Cari kotak carian status dan masukkan Nombor Kad Pengenalan anda (contoh: 800101145566) tanpa tanda sempang.
3. Klik Butang Semak: Klik pada butang "Semak Status".



The screenshot shows a green-bordered form with a white background. At the top, it says "No. Kad Pengenalan tanpa sengkang (-)". Below this is a text input field containing the number "010129121234". At the bottom of the form is a green button with the text "Semak Status".

4. Lihat Butiran Ahli: Jika maklumat anda dijumpai, sistem akan memaparkan profil anda.
5. Semak Status Yuran:
 - Sila lihat pada bahagian "Yuran 2026".
 - Sudah Bayar: Bermaksud yuran tahun semasa telah dijelaskan.
 - Belum Bayar: Bermaksud anda perlu menjelaskan yuran untuk tahun tersebut.



The screenshot shows a member profile card with a white background and a green border. It contains the following information:
Status Keahlian: Aktif (with a green checkmark icon)
Yuran 2026: Belum Bayar (with a red checkmark icon)
Alamat: U12/18G
No. Telefon: 0123456789
At the bottom of the card is a green button with a white icon and the text "Bayar Yuran".

Bahagian 2: Cara Membuat Pembayaran Yuran

Jika status anda menunjukkan "Belum Bayar", sila ikuti langkah ini untuk membuat bayaran:

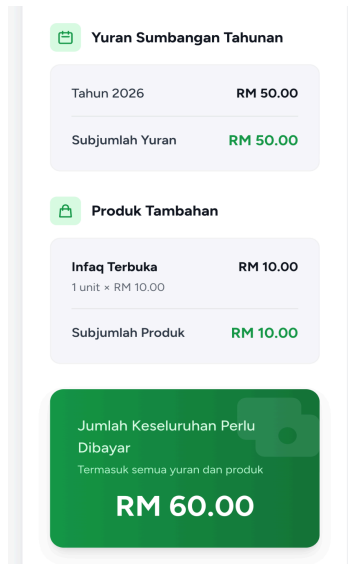
1. Klik Butang Bayar Yuran: Di halaman profil anda, klik pada butang "Bayar Yuran".
2. Pilih Tahun bayaran kemudian tekan "Teruskan ke Pembayaran"

The image shows two side-by-side screenshots of a mobile application interface. The left screenshot displays a user profile with the following details: Status Keahlian (Aktif), Yuran 2026 (Belum Bayar), Alamat (U12/18G), and No. Telefon (0123456789). A green button labeled "Bayar Yuran" is visible at the bottom. The right screenshot shows the "Pilih Tahun Bayaran" screen for user ALI BIN ABU (ID: 010129101234). It features a selection box for "Tahun 2026" (Yuran Tahunan) which is checked. Below this, a note states "Anda boleh memilih lebih daripada satu tahun." A green button "Teruskan ke Pembayaran" with a right arrow is at the bottom.

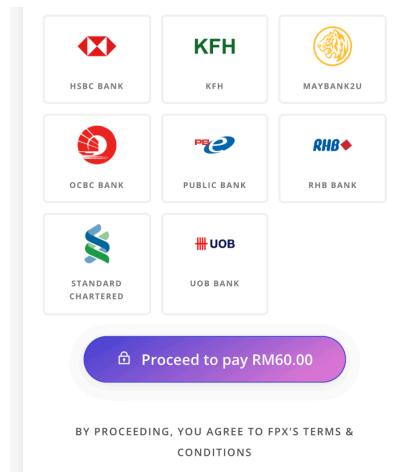
3. Pilihan Produk Tambahan (Jika Ada): Anda mungkin diberikan pilihan untuk menambah sumbangan atau produk lain (seperti Infaq). Pilih jika perlu dan klik "Seterusnya".

The image shows a screenshot of the "Pilih infaq yang ingin diinfaq secara sukarela." screen. It features a green-bordered box containing the "Infaq Terbuka" option, which is checked. Below this, the text "Sumbangan sukarela tanpa had jumlah" is displayed. A text input field labeled "JUMLAH SUMBANGAN (RM)" contains the value "10". At the bottom of the screen, there are two buttons: a green "Teruskan ke Pembayaran" button with a right arrow, and a white "Kembali" button with a left arrow.

- Sahkan Ringkasan Bayaran: Semak jumlah keseluruhan di halaman ringkasan pembayaran.



- Pilih Kaedah Pembayaran: Anda akan dibawa ke gerbang pembayaran (Payment Gateway). Pilih bank anda (FPX) untuk membuat bayaran secara terus dari akaun bank anda.



- Lengkapkan Transaksi: Ikuti arahan bank anda sehingga selesai.

7. Simpan Resit: Setelah bayaran berjaya, anda akan dibawa balik ke sistem Ekhairat. Anda boleh memuat turun atau mencetak resit pembayaran untuk simpanan.

RESIT PEMBAYARAN

No. Resit: #E673C3F5

MAKLUMAT AHLI / PEMBAYAR

ALI BIN ABU

U12/18G

BUTIRAN PEMBAYARAN

Tarikh: 24/02/26 06:07 AM

Status: **Paid**

Kaedah: Fpx

Butiran Transaksi

KETERANGAN	TAHUN	JUML
Yuran Tahunan Ahli Annual contribution for year 2026	2026	RM 50.

Jumlah: RM 50.00

Jumlah Keseluruhan: RM 50.00